

บริษัท อินฟราเซก จำกัด (มหาชน)

งบการเงินระหว่างกาลและ

รายงานการสอบทานข้อมูลทางการเงินระหว่างกาลโดยผู้สอบบัญชีรับอนุญาต  
สำหรับงวดสามเดือนและหกเดือนสิ้นสุดวันที่ 30 มิถุนายน 2565

## รายงานสอบทานข้อมูลทางการเงินระหว่างกาลโดยผู้สอบบัญชีรับอนุญาต

เสนอ ผู้ถือหุ้นและคณะกรรมการบริษัท อินฟราเซท จำกัด (มหาชน)

ข้าพเจ้าได้สอบทานงบแสดงฐานะการเงินของบริษัท อินฟราเซท จำกัด (มหาชน) ณ วันที่ 30 มิถุนายน 2565 และ งบกำไรขาดทุนเบ็ดเสร็จสำหรับงวดสามเดือนและหกเดือนสิ้นสุดวันเดียวกัน งบแสดงการเปลี่ยนแปลงส่วนของผู้ถือหุ้น และงบกระแสเงินสดสำหรับงวดหกเดือนสิ้นสุดวันเดียวกัน และหมายเหตุประกอบงบการเงินระหว่างกาลแบบย่อ (ข้อมูลทางการเงินระหว่างกาล) ซึ่งผู้บริหารของกิจการเป็นผู้รับผิดชอบในการจัดทำและนำเสนอข้อมูลทางการเงินระหว่างกาลเหล่านี้ตามมาตรฐานการบัญชี ฉบับที่ 34 เรื่อง การรายงานทางการเงินระหว่างกาล ส่วนข้าพเจ้าเป็นผู้รับผิดชอบในการให้ข้อสรุปเกี่ยวกับข้อมูลทางการเงินระหว่างกาลดังกล่าวจากผลการสอบทานของข้าพเจ้า

### ขอบเขตการสอบทาน

ข้าพเจ้าได้ปฏิบัติตามสอบทานตามมาตรฐานงานสอบทาน รหัส 2410 “การสอบทานข้อมูลทางการเงินระหว่างกาลโดยผู้สอบบัญชีรับอนุญาตของกิจการ” การสอบทานดังกล่าวประกอบด้วย การใช้วิธีการสอบตามบุคคลากร ซึ่งส่วนใหญ่เป็นผู้รับผิดชอบด้านการเงินและบัญชี และการวิเคราะห์เปรียบเทียบและวิธีการสอบทานอื่น การสอบทานนี้มีขอบเขตจำกัดกว่าการตรวจสอบตามมาตรฐานการสอบบัญชี ทำให้ข้าพเจ้าไม่สามารถได้ความเชื่อมั่นว่าจะพบเรื่องที่มีนัยสำคัญทั้งหมด ซึ่งอาจพบได้จากการตรวจสอบ ดังนั้น ข้าพเจ้าจึงไม่อาจแสดงความเห็นต่อข้อมูลทางการเงินระหว่างกาลที่สอบทาน

### ข้อสรุป

ข้าพเจ้าไม่พบสิ่งที่เป็นเหตุให้เชื่อว่าข้อมูลทางการเงินระหว่างกาลดังกล่าวไม่ได้จัดทำขึ้นตามมาตรฐานการบัญชี ฉบับที่ 34 เรื่อง การรายงานทางการเงินระหว่างกาล ในสาระสำคัญจากการสอบทานของข้าพเจ้า

(นางสาวกนิษฐา สิริพัฒนสมชาย)

ผู้สอบบัญชีรับอนุญาตเลขทะเบียน 10837

บริษัท เอเอ็นเอส ออดิท จำกัด

กรุงเทพฯ 4 สิงหาคม 2565

บริษัท อินฟราเซท จำกัด (มหาชน)

งบแสดงฐานะการเงิน

ณ วันที่ 30 มิถุนายน 2565

| หมายเหตุ                                     | หน่วย : บาท      |                         |                         |
|--|------------------|-------------------------|-------------------------|
|  | ยังไม่ได้ตรวจสอบ |                         |                         |
|  | แต่สอบทานแล้ว    | ตรวจสอบแล้ว             |                         |
|  | 30 มิถุนายน 2565 | 31 ธันวาคม 2564         |                         |
| <b>สินทรัพย์</b>                             |                  |                         |                         |
| <b>สินทรัพย์หมุนเวียน</b>                    |                  |                         |                         |
| เงินสดและรายการเทียบเท่าเงินสด               | 5                | 199,353,944.81          | 139,243,603.28          |
| ลูกหนี้การค้าและลูกหนี้หมุนเวียนอื่น - สุทธิ | 6                | 255,956,066.37          | 252,963,000.41          |
| สินทรัพย์ที่เกิดจากสัญญาหมุนเวียน            | 7.1              | 579,856,857.04          | 384,867,903.86          |
| สินทรัพย์ทางการเงินหมุนเวียนอื่น - สุทธิ     | 8                | 111,351,560.16          | 270,816,879.77          |
| <b>รวมสินทรัพย์หมุนเวียน</b>                 |                  | <b>1,146,518,428.38</b> | <b>1,047,891,387.32</b> |
| <b>สินทรัพย์ไม่หมุนเวียน</b>                 |                  |                         |                         |
| สินทรัพย์ทางการเงินไม่หมุนเวียนอื่น          | 21.2             | 52,545,725.19           | 51,376,488.19           |
| สินทรัพย์ที่เกิดจากสัญญาไม่หมุนเวียน         | 7.1              | 163,898,166.98          | 7,177,131.14            |
| ที่ดิน อาคารและอุปกรณ์ - สุทธิ               | 9                | 77,330,869.40           | 80,254,738.05           |
| สินทรัพย์สิทธิการใช้ - สุทธิ                 | 4, 9             | 10,255,840.83           | 12,035,623.42           |
| สินทรัพย์ไม่มีตัวตน - สุทธิ                  | 9                | 431,719.40              | 518,087.56              |
| สินทรัพย์ที่มีเงินได้รอการตัดบัญชี           | 10               | 3,077,839.00            | 2,655,279.06            |
| สินทรัพย์ไม่หมุนเวียนอื่น                    | 4                | 14,248,417.80           | 14,255,417.80           |
| <b>รวมสินทรัพย์ไม่หมุนเวียน</b>              |                  | <b>321,788,578.60</b>   | <b>168,272,765.02</b>   |
| <b>รวมสินทรัพย์</b>                          |                  | <b>1,468,307,006.98</b> | <b>1,216,164,152.34</b> |




## บริษัท อินฟราเซท จำกัด (มหาชน)

## งบแสดงฐานะการเงิน


ณ วันที่ 30 มิถุนายน 2565

| หมายเหตุ  | หน่วย: บาท                        |                                |                         |
|---|-----------------------------------|--------------------------------|-------------------------|
|   | ยังไม่ได้ตรวจสอบ                  |                                |                         |
|   | แต่สอบทานแล้ว<br>30 มิถุนายน 2565 | ตรวจสอบแล้ว<br>31 ธันวาคม 2564 |                         |
| <b>หนี้สินและส่วนของผู้ถือหุ้น</b>                  |                                   |                                |                         |
| <b>หนี้สินหมุนเวียน</b>                             |                                   |                                |                         |
| เจ้าหนี้การค้าและเจ้าหนี้หมุนเวียนอื่น              | 11                                | 262,700,791.23                 | 215,711,772.11          |
| หนี้สินที่เกิดจากสัญญา                              | 7.2                               | 2,690,883.42                   | 238,799.86              |
| เงินกู้ยืมระยะยาวจากสถาบันการเงิน                   |                                   |                                |                         |
| ส่วนที่ถึงกำหนดชำระภายในหนึ่งปี                     | 12                                | -                              | 3,831,522.90            |
| หนี้สินตามสัญญาเช่าส่วนที่ถึงกำหนดชำระภายในหนึ่งปี  | 4, 13                             | 2,662,276.30                   | 3,167,490.30            |
| ภาษีเงินได้นิติบุคคลค้างจ่าย                        |                                   | 6,245,698.43                   | -                       |
| <b>รวมหนี้สินหมุนเวียน</b>                          |                                   | <b>274,299,649.38</b>          | <b>222,949,585.17</b>   |
| <b>หนี้สินไม่หมุนเวียน</b>                          |                                   |                                |                         |
| เจ้าหนี้เงินประกันผลงาน                             |                                   | 17,099,860.54                  | 7,479,923.30            |
| หนี้สินตามสัญญาเช่า - สุทธิ                         | 4, 13                             | 9,446,698.26                   | 10,792,949.42           |
| ประมาณการหนี้สินไม่หมุนเวียนสำหรับผลประโยชน์พนักงาน | 14                                | 12,011,903.00                  | 10,621,253.00           |
| <b>รวมหนี้สินไม่หมุนเวียน</b>                       |                                   | <b>38,558,461.80</b>           | <b>28,894,125.72</b>    |
| <b>รวมหนี้สิน</b>                                   |                                   | <b>312,858,111.18</b>          | <b>251,843,710.89</b>   |
| <b>ส่วนของผู้ถือหุ้น</b>                            |                                   |                                |                         |
| ทุนเรือนหุ้น  | 15                                |                                |                         |
| ทุนจดทะเบียน  |                                   |                                |                         |
| หุ้นสามัญ 923,999,949 หุ้น มูลค่าหุ้นละ 0.50 บาท    |                                   | 461,999,974.50                 | 461,999,974.50          |
| ทุนออกจำหน่ายและชำระเต็มมูลค่าแล้ว                  |                                   |                                |                         |
| หุ้นสามัญ 731,472,066 หุ้น มูลค่าหุ้นละ 0.50 บาท    |                                   | 365,736,033.00                 |                         |
| หุ้นสามัญ 615,999,966 หุ้น มูลค่าหุ้นละ 0.50 บาท    |                                   |                                | 307,999,983.00          |
| ส่วนเกินมูลค่าหุ้นสามัญ                             |                                   | 543,804,881.62                 | 370,596,731.62          |
| ส่วนเกินมูลค่าหุ้นจากการจ่าย โดยใช้หุ้นเป็นเกณฑ์    |                                   | 6,430,993.00                   | 6,430,993.00            |
| กำไรสะสม  |                                   |                                |                         |
| จัดสรรแล้ว  |                                   |                                |                         |
| สำรองตามกฎหมาย                                      |                                   | 39,772,149.88                  | 36,526,940.00           |
| ยังไม่ได้จัดสรร                                     |                                   | 199,704,838.30                 | 242,765,793.83          |
| <b>รวมส่วนของผู้ถือหุ้น</b>                         |                                   | <b>1,155,448,895.80</b>        | <b>964,320,441.45</b>   |
| <b>รวมหนี้สินและส่วนของผู้ถือหุ้น</b>               |                                   | <b>1,468,307,006.98</b>        | <b>1,216,164,152.34</b> |



บริษัท อินฟราเซท จำกัด (มหาชน)  
งบกำไรขาดทุนเบ็ดเสร็จ  
สำหรับงวดสามเดือนสิ้นสุดวันที่ 30 มิถุนายน 2565

| หมายเหตุ                  | หน่วย : บาท                   |                  |
|---------------------------|-------------------------------|------------------|
|                           | ยังไม่ได้ตรวจสอบแต่สอบทานแล้ว |                  |
|                           | 2565                          | 2564             |
| 4                         |                               |                  |
| รายได้จากการให้บริการ     | 434,028,451.89                | 396,032,330.02   |
| ต้นทุนการให้บริการ        | (368,894,555.73)              | (334,353,723.85) |
| กำไรขั้นต้น               | 65,133,896.16                 | 61,678,606.17    |
| รายได้อื่น                | 701,922.69                    | 200,882.75       |
| ต้นทุนในการจัดจำหน่าย     | (1,315,736.45)                | (2,446,701.13)   |
| ค่าใช้จ่ายในการบริหาร     | (12,815,915.13)               | (12,680,736.40)  |
| กำไรจากกิจกรรมดำเนินงาน   | 51,704,167.27                 | 46,752,051.39    |
| ต้นทุนทางการเงิน          | (132,912.00)                  | (222,521.16)     |
| กำไรก่อนภาษีเงินได้       | 51,571,255.27                 | 46,529,530.23    |
| ค่าใช้จ่ายภาษีเงินได้     | (10,358,115.29)               | (9,299,808.23)   |
| กำไรสุทธิเบ็ดเสร็จ        | 41,213,139.98                 | 37,229,722.00    |
| กำไรขาดทุนเบ็ดเสร็จอื่น   | -                             | -                |
| กำไรเบ็ดเสร็จรวมสำหรับงวด | 41,213,139.98                 | 37,229,722.00    |
| กำไรต่อหุ้น               | 18                            |                  |
| กำไรต่อหุ้นขั้นพื้นฐาน    |                               | 0.06             |
| กำไรต่อหุ้นปรับลด         |                               | 0.06             |



บริษัท อินฟราเซท จำกัด (มหาชน)  
งบกำไรขาดทุนเบ็ดเสร็จ  
สำหรับงวดหกเดือนสิ้นสุดวันที่ 30 มิถุนายน 2565

|                           |       | หน่วย : บาท                   |                  |
|---------------------------|-------|-------------------------------|------------------|
|                           |       | ยังไม่ได้ตรวจสอบแต่สอบทานแล้ว |                  |
| หมายเหตุ                  |       | 2565                          | 2564             |
|                           | 4, 19 |                               |                  |
| รายได้จากการให้บริการ     |       | 685,694,004.84                | 630,852,947.23   |
| ต้นทุนการให้บริการ        |       | (576,099,795.81)              | (522,681,751.34) |
| กำไรขั้นต้น               |       | 109,594,209.03                | 108,171,195.89   |
| รายได้อื่น                |       | 1,366,810.43                  | 475,263.22       |
| ต้นทุนในการจัดจำหน่าย     |       | (2,901,380.37)                | (4,911,081.24)   |
| ค่าใช้จ่ายในการบริหาร     |       | (26,589,557.10)               | (28,151,010.00)  |
| กำไรจากกิจกรรมดำเนินงาน   |       | 81,470,081.99                 | 75,584,367.87    |
| ต้นทุนทางการเงิน          |       | (295,806.92)                  | (483,448.96)     |
| กำไรก่อนภาษีเงินได้       |       | 81,174,275.07                 | 75,100,918.91    |
| ค่าใช้จ่ายภาษีเงินได้     | 10    | (16,270,077.50)               | (15,034,735.80)  |
| กำไรสำหรับงวด             |       | 64,904,197.57                 | 60,066,183.11    |
| กำไรขาดทุนเบ็ดเสร็จอื่น   |       | -                             | -                |
| กำไรเบ็ดเสร็จรวมสำหรับงวด |       | 64,904,197.57                 | 60,066,183.11    |
|                           | 18    |                               |                  |
| กำไรต่อหุ้น               |       |                               |                  |
| กำไรต่อหุ้นขั้นพื้นฐาน    |       | 0.10                          | 0.10             |
| กำไรต่อหุ้นปรับลด         |       | 0.08                          | 0.10             |



บริษัท อินฟราเซท จำกัด (มหาชน)

งบแสดงการเปลี่ยนแปลงส่วนของผู้ถือหุ้น

สำหรับงวดหกเดือนสิ้นสุดวันที่ 30 มิถุนายน 2565

หน่วย : บาท

ยังไม่ได้ตรวจสอบแต่สอบทานแล้ว

| หมายเหตุ                             | ทุนเรือนหุ้น<br>ที่ออกและชำระแล้ว | ส่วนเกิน<br>มูลค่าหุ้นสามัญ | ส่วนเกิน<br>จากการขายโดย<br>ใช้หุ้นเป็นเกณฑ์ | กำไรสะสม      |                 | รวม              |
|--------------------------------------|-----------------------------------|-----------------------------|--|---------------|-----------------|------------------|
|                                      |                                   |                             |  | กำไรสะสม      |                 |                  |
|                                      |                                   |                             |  | จัดสรรแล้ว    | ยังไม่ได้จัดสรร |                  |
| ยอดคงเหลือ ณ วันที่ 1 มกราคม 2565    | 307,999,983.00                    | 370,596,731.62              | 6,430,993.00                                 | 36,526,940.00 | 242,765,793.83  | 964,320,441.45   |
| ใบสำคัญแสดงสิทธิ                     | 16                                | 57,736,050.00               | 173,208,150.00                               | -             | -               | 230,944,200.00   |
| สำรองตามกฎหมาย                       |                                   | -                           | -  | -             | 3,245,209.88    | (3,245,209.88)   |
| เงินปันผลจ่าย                        | 17.1                              | -                           | -  | -             | -               | (104,719,943.22) |
| กำไรเบ็ดเสร็จรวมสำหรับงวด            |                                   | -                           | -  | -             | -               | 64,904,197.57    |
| ยอดคงเหลือ ณ วันที่ 30 มิถุนายน 2565 | 365,736,033.00                    | 543,804,881.62              | 6,430,993.00                                 | 39,772,149.88 | 199,704,838.30  | 1,155,448,895.80 |
| ยอดคงเหลือ ณ วันที่ 1 มกราคม 2564    | 280,000,000.00                    | 370,596,731.62              | 6,430,993.00                                 | 28,000,000.00 | 154,113,934.85  | 839,141,659.47   |
| สำรองตามกฎหมาย                       |                                   | -                           | -  | -             | 2,800,000.00    | (2,800,000.00)   |
| หุ้นปันผล                            | 15, 17.2.1                        | 27,999,983.00               | -  | -             | -               | (27,999,983.00)  |
| เงินปันผลจ่าย                        | 17.2.2                            | -                           | -  | -             | -               | (45,360,016.93)  |
| กำไรเบ็ดเสร็จรวมสำหรับงวด            |                                   | -                           | -  | -             | -               | 60,066,183.11    |
| ยอดคงเหลือ ณ วันที่ 30 มิถุนายน 2564 | 307,999,983.00                    | 370,596,731.62              | 6,430,993.00                                 | 30,800,000.00 | 138,020,118.03  | 853,847,825.65   |


หมายเหตุประกอบงบการเงินเป็นส่วนหนึ่งของงบการเงินนี้

บริษัท อินฟราเซต จำกัด (มหาชน)

งบกระแสเงินสด

สำหรับงวดหกเดือนสิ้นสุดวันที่ 30 มิถุนายน 2565

|  | หน่วย : บาท                   |                  |
|--|-------------------------------|------------------|
|  | ยังไม่ได้ตรวจสอบแต่สอบทานแล้ว |                  |
|  | 2565                          | 2564             |
| กระแสเงินสดจากกิจกรรมดำเนินงาน:  |                               |                  |
| กำไรสำหรับงวด  | 64,904,197.57                 | 60,066,183.11    |
| รายการปรับกระทบกำไรสำหรับงวดเป็นเงินสดรับ(จ่าย)                              |                               |                  |
| จากกิจกรรมดำเนินงาน:   |                               |                  |
| ค่าเสื่อมราคาและค่าตัดจำหน่าย  | 5,090,436.13                  | 5,877,506.10     |
| ค่าเผื่อผลขาดทุนด้านเครดิตของลูกหนี้   | 43,832.29                     | 924,660.78       |
| ขาดทุนจากการตัดจำหน่ายทรัพย์สิน  | 456.56                        | 47,094.34        |
| กำไรจากการจำหน่ายสินทรัพย์ทางการเงินหมุนเวียน                                | (589,450.45)                  | (212,767.73)     |
| (กำไร)ขาดทุนที่ยังไม่เกิดขึ้นจริงจากการวัดมูลค่าสินทรัพย์ทางการเงินหมุนเวียน | 54,770.06                     | (113,590.65)     |
| ประมาณการหนี้สินไม่หมุนเวียนสำหรับผลประโยชน์พนักงาน                          | 1,390,650.00                  | 1,209,069.00     |
| ดอกเบี้ยรับ  | (777,359.98)                  | (123,904.84)     |
| ค่าใช้จ่ายดอกเบี้ยจ่าย   | 295,806.92                    | 483,448.96       |
| ค่าใช้จ่ายภาษีเงินได้  | 16,270,077.50                 | 15,034,735.80    |
| กำไรจากการดำเนินงานก่อนการเปลี่ยนแปลง  |                               |                  |
| ในสินทรัพย์และหนี้สินดำเนินงาน   | 86,683,416.60                 | 83,192,434.87    |
| สินทรัพย์จากการดำเนินงาน(เพิ่มขึ้น)ลดลง:                                     |                               |                  |
| ลูกหนี้การค้าและลูกหนี้หมุนเวียนอื่น   | (2,397,758.03)                | (438,359,611.28) |
| สินทรัพย์ที่เกิดจากสัญญา   | (194,988,953.18)              | 32,270,805.54    |
| สินทรัพย์ที่เกิดจากสัญญาไม่หมุนเวียน   | (156,721,035.84)              | (233,638.13)     |
| สินทรัพย์ไม่หมุนเวียนอื่น  | 10,000.00                     | 5,694,637.59     |
| หนี้สินจากการดำเนินงานเพิ่มขึ้น(ลดลง):                                       |                               |                  |
| เจ้าหนี้การค้าและเจ้าหนี้หมุนเวียนอื่น                                       | 46,106,064.72                 | 274,354,052.01   |
| หนี้สินที่เกิดจากสัญญา   | 2,452,083.56                  | 6,540,242.23     |
| เจ้าหนี้เงินประกันกลาง   | 9,619,937.24                  | (1,832,422.66)   |
| เงินสดจ่ายจากกิจกรรมดำเนินงาน  | (209,236,244.93)              | (38,373,499.83)  |
| ดอกเบี้ยรับ  | 138,219.76                    | 74,515.99        |
| จ่ายดอกเบี้ยจ่าย   | (295,806.92)                  | (483,448.96)     |
| จ่ายภาษีเงินได้  | (10,449,939.01)               | (11,296,589.40)  |
| เงินสดสุทธิใช้ไปในกิจกรรมดำเนินงาน   | (219,843,771.10)              | (50,079,022.20)  |





บริษัท อินฟราเซท จำกัด (มหาชน)

งบกระแสเงินสด

สำหรับงวดหกเดือนสิ้นสุดวันที่ 30 มิถุนายน 2565

|   | หน่วย : บาท                   |                        |
|---|-------------------------------|------------------------|
|   | ยังไม่ได้ตรวจสอบแต่สอบทานแล้ว |                        |
|   | 2565                          | 2564                   |
| <b>กระแสเงินสดจากกิจกรรมลงทุน:</b>                                |                               |                        |
| เงินสดรับจากการจำหน่ายสินทรัพย์ทางการเงินหมุนเวียนอื่น            | 260,000,000.00                | 80,000,000.00          |
| เงินสดจ่ายซื้อสินทรัพย์ทางการเงินหมุนเวียนอื่น                    | (100,000,000.00)              | (50,000,000.00)        |
| เงินสดรับจากการจำหน่ายสินทรัพย์ถาวร                               | 467.29                        | 747.66                 |
| เงินสดจ่ายเพื่อซื้อสินทรัพย์ถาวร                                  | (109,386.38)                  | (213,175.66)           |
| เงินสดจ่ายเพื่อซื้อสินทรัพย์ไม่มีตัวตน                            | (59,000.00)                   | (142,000.00)           |
| สินทรัพย์ทางการเงินไม่หมุนเวียนอื่น(เพิ่มขึ้น)ลดลง                | (1,169,237.00)                | 130,371.78             |
| <b>เงินสดสุทธิที่ได้มาจากกิจกรรมลงทุน</b>                         | <b>158,662,843.91</b>         | <b>29,775,943.78</b>   |
| <b>กระแสเงินสดจากกิจกรรมจัดหาเงิน:</b>                            |                               |                        |
| เงินสดจ่ายชำระเงินกู้ยืมระยะยาวจากสถาบันการเงิน                   | (3,831,522.90)                | (4,467,273.86)         |
| เงินสดจ่ายชำระหนี้สินตามสัญญาเช่า                                 | (1,101,465.16)                | (1,734,512.17)         |
| เงินสดรับจากการใช้สิทธิใบสำคัญแสดงสิทธิ                           | 230,944,200.00                | -                      |
| เงินสดจ่ายเงินปันผล   | (104,719,943.22)              | (45,360,016.93)        |
| <b>เงินสดสุทธิที่ได้มาจาก(ใช้ไป)ในกิจกรรมจัดหาเงิน</b>            | <b>121,291,268.72</b>         | <b>(51,561,802.96)</b> |
| <b>เงินสดและรายการเทียบเท่าเงินสดเพิ่มขึ้น(ลดลง)สุทธิ</b>         | <b>60,110,341.53</b>          | <b>(71,864,881.38)</b> |
| <b>เงินสดและรายการเทียบเท่าเงินสด ณ วันต้นงวด</b>                 | <b>139,243,603.28</b>         | <b>110,849,519.51</b>  |
| <b>เงินสดและรายการเทียบเท่าเงินสด ณ วันสิ้นงวด</b>                | <b>199,353,944.81</b>         | <b>38,984,638.13</b>   |
| <b>การเปิดเผยข้อมูลเกี่ยวกับกระแสเงินสดเพิ่มเติม</b>              |                               |                        |
| <b>รายการที่ไม่ใช่เงินสด</b>                                      |                               |                        |
| เจ้าหนี้ซื้อทรัพย์สินเพิ่มขึ้น(ลดลง)                              | 132,954.40                    | (25,641.48)            |
| สินทรัพย์สิทธิการ ใช้ที่เพิ่มขึ้นจากหนี้สินตามสัญญาเช่า           | -                             | 4,571,075.60           |
| สินทรัพย์สิทธิการ ใช้ที่ลดลงจากการเปลี่ยนแปลงเงื่อนไขของสัญญาเช่า | -                             | (1,656,435.86)         |
| จ่ายหุ้นปันผล   | -                             | 27,999,983.00          |



บริษัท อินฟราเซท จำกัด (มหาชน)

หมายเหตุประกอบงบการเงินระหว่างกาลแบบย่อ

สำหรับงวดสามเดือนและหกเดือนสิ้นสุดวันที่ 30 มิถุนายน 2565 (ยังไม่ได้ตรวจสอบแค่สอบทานแล้ว)

1. ข้อมูลทั่วไป

บริษัท อินฟราเซท จำกัด (มหาชน) (“บริษัทฯ”) จัดตั้งขึ้นเป็นบริษัทจำกัดภายใต้ประมวลกฎหมายแพ่งและพาณิชย์ของประเทศไทยเมื่อวันที่ 8 พฤษภาคม 2549 และได้แปรสภาพบริษัทเป็นบริษัทมหาชน โดยมีการจดทะเบียนเป็นนิติบุคคลตามกฎหมายว่าด้วยบริษัทมหาชนจำกัด เมื่อวันที่ 22 มีนาคม 2562 ประกอบกิจการธุรกิจก่อสร้างศูนย์ข้อมูลและระบบเทคโนโลยีสารสนเทศ โครงสร้างพื้นฐาน โครงข่ายโทรคมนาคมและคมนาคมขนส่ง และบริการซ่อมแซมบำรุงและให้บริการอื่น โดยมีสำนักงานใหญ่ตั้งอยู่เลขที่ 165/37-39 ถนนรามอินทรา แขวงอนุสาวรีย์ เขตบางเขน กรุงเทพมหานคร

เมื่อวันที่ 8 ตุลาคม 2562 ตลาดหลักทรัพย์แห่งประเทศไทยได้อนุญาตให้หุ้นสามัญของบริษัทเป็นหลักทรัพย์จดทะเบียนในตลาดหลักทรัพย์ เอ็ม เอ ไอ (MAI) และเมื่อวันที่ 11 มีนาคม 2563 ตลาดหลักทรัพย์แห่งประเทศไทยได้อนุญาตให้ย้ายหลักทรัพย์เข้าซื้อขายในตลาดหลักทรัพย์ (SET)

2. เกณฑ์การนำเสนองบการเงินระหว่างกาล

งบการเงินระหว่างกาลนี้จัดทำขึ้นตามมาตรฐานการบัญชีฉบับที่ 34 เรื่อง การรายงานทางการเงินระหว่างกาล

งบการเงินระหว่างกาลประกอบด้วยข้อมูลทางการเงินหลัก (คือ งบแสดงฐานะการเงิน งบกำไรขาดทุนเบ็ดเสร็จ งบแสดงการเปลี่ยนแปลงส่วนของผู้ถือหุ้น และงบกระแสเงินสด) โดยบริษัทฯ ได้นำเสนอในรูปแบบที่สอดคล้องกับรูปแบบของงบการเงินประจำปีซึ่งเป็นไปตามมาตรฐานการบัญชีไทย ฉบับที่ 1 เรื่อง การนำเสนองบการเงิน ส่วนหมายเหตุประกอบข้อมูลทางการเงินจัดทำเป็นแบบย่อ บริษัทฯ ได้เปิดเผยหมายเหตุประกอบข้อมูลทางการเงินเพิ่มเติมตามข้อกำหนดในประกาศคณะกรรมการกำกับหลักทรัพย์และตลาดหลักทรัพย์ที่ออกภายใต้พระราชบัญญัติหลักทรัพย์และตลาดหลักทรัพย์

งบการเงินระหว่างกาลของบริษัทฯ ได้จัดทำเป็นภาษาไทย และมีหน่วยเงินตราเป็นบาท เว้นแต่ที่ระบุไว้เป็นอย่างอื่น ซึ่งการจัดทำงบการเงินระหว่างกาลดังกล่าวเป็นไปตามวัตถุประสงค์ของการจัดทำรายงานในประเทศ ดังนั้นเพื่อความสะดวกของผู้อ่านงบการเงินที่ไม่คุ้นเคยกับภาษาไทย บริษัทฯ ได้จัดทำงบการเงินระหว่างกาลฉบับภาษาอังกฤษขึ้นโดยแปลจากงบการเงินระหว่างกาลฉบับภาษาไทย

งบการเงินระหว่างกาลนี้จัดทำขึ้นเพื่อให้ข้อมูลเพิ่มเติมจากงบการเงินสำหรับปีสิ้นสุดวันที่ 31 ธันวาคม 2564 โดยเน้นการให้ข้อมูลที่ในปัจจุบันเกี่ยวกับกิจกรรม เหตุการณ์และสถานการณ์ใหม่ๆ เพื่อไม่ให้ข้อมูลที่นำเสนอซ้ำซ้อนกับข้อมูลที่ได้รายงานไปแล้ว ดังนั้น งบการเงินระหว่างกาลนี้ควรต้องอ่านควบคู่กับงบการเงินสำหรับปีสิ้นสุดวันที่ 31 ธันวาคม 2564

ในการจัดทำงบการเงินระหว่างกาลให้เป็นไปตามมาตรฐานการรายงานทางการเงิน ผู้บริหารต้องใช้การประมาณและข้อสมมติฐานหลายประการ ซึ่งมีผลกระทบต่อการกำหนดนโยบายและการรายงานจำนวนเงินที่เกี่ยวข้องกับสินทรัพย์ หนี้สิน รายได้ และค่าใช้จ่าย การประมาณและข้อสมมติฐานมาจากประสบการณ์ในอดีต และปัจจัยต่างๆ ที่ผู้บริหารมีความเชื่อมั่นอย่างสมเหตุสมผลภายใต้สถานการณ์แวดล้อมนั้นซึ่งไม่อาจอาศัยข้อมูลจากแหล่ง

อื่นและนำไปสู่การตัดสินใจเกี่ยวกับการกำหนดจำนวนสินทรัพย์และหนี้สินนั้นๆ ดังนั้น ผลที่เกิดขึ้นจริงจากการตั้งข้อสมมติฐานต่อมูลค่าตามบัญชีของสินทรัพย์และหนี้สินอาจแตกต่างกันไปจากที่ประมาณไว้

ประมาณการและข้อสมมติฐานที่ใช้ในการจัดทำงบการเงินระหว่างกาลจะได้รับการทบทวนอย่างสม่ำเสมอ การปรับประมาณการทางบัญชีจะบันทึกในงวดบัญชีที่การประมาณการดังกล่าวได้รับการทบทวน หากการปรับประมาณการกระทบเฉพาะงวดนั้นๆ และจะบันทึกในงวดที่ปรับและงวดในอนาคตหากการปรับประมาณการกระทบทั้งงวดปัจจุบันและอนาคต

3. สรุปนโยบายการบัญชีที่สำคัญ

งบการเงินระหว่างกาลนี้จัดทำขึ้น โดยใช้นโยบายการบัญชีและวิธีการคำนวณเช่นเดียวกับที่ใช้ในงบการเงินสำหรับปีสิ้นสุดวันที่ 31 ธันวาคม 2564

มาตรฐานการรายงานทางการเงินที่มีการปรับปรุงซึ่งมีผลบังคับใช้สำหรับงบการเงินที่มีรอบระยะเวลาบัญชีที่เริ่มในหรือหลังวันที่ 1 มกราคม 2565 ไม่มีผลกระทบต่ออย่างเป็นทางการเงินของบริษัท

4. รายการกับบุคคลหรือกิจการที่เกี่ยวข้องกัน

บริษัทฯ มีรายการธุรกิจที่สำคัญกับบุคคลอื่นที่เกี่ยวข้องกันซึ่งมีความเกี่ยวข้องกันทั้งโดยตรงและโดยทางอ้อม สำหรับงวดสามเดือนและหกเดือนสิ้นสุดวันที่ 30 มิถุนายน ที่มีสาระสำคัญดังต่อไปนี้

|  | หน่วย : บาท |            |
|--|-------------|------------|
|  | 2565        | 2564       |
| <b>บุคคลที่เกี่ยวข้องกัน</b>               |             |            |
| สำหรับงวดสามเดือนสิ้นสุดวันที่ 30 มิถุนายน |             |            |
| สินทรัพย์สิทธิการใช้                       |             |            |
| ค่าเสื่อมราคา                              | 336,312.75  | 406,944.30 |
| ดอกเบี้ยจ่าย                               | 93,894.80   | 65,535.55  |
| สำหรับงวดหกเดือนสิ้นสุดวันที่ 30 มิถุนายน  |             |            |
| สินทรัพย์สิทธิการใช้                       |             |            |
| ค่าเสื่อมราคา                              | 672,625.50  | 813,888.60 |
| ดอกเบี้ยจ่าย                               | 190,400.54  | 130,587.58 |

รายการบัญชีดังกล่าวเป็นไปตามเงื่อนไขทางการค้าและเกณฑ์ตามที่ตกลงกันระหว่างบริษัทฯ และบุคคลที่เกี่ยวข้องกันซึ่งเป็นไปตามปกติธุรกิจ



ยอดคงเหลือของรายการธุรกิจกับบุคคลที่เกี่ยวข้องกันที่มีสาระสำคัญ มีรายละเอียดดังนี้

|   | หน่วย : บาท      |                 |
|---|------------------|-----------------|
|   | 30 มิถุนายน 2565 | 31 ธันวาคม 2564 |
| <b>บุคคลที่เกี่ยวข้องกัน</b>              |                  |                 |
| สินทรัพย์สิทธิการใช้ - ราคาตามบัญชี       | 7,398,880.81     | 8,071,506.31    |
| สินทรัพย์ไม่หมุนเวียนอื่น - เงินมัดจำจ่าย | 540,000.00       | 540,000.00      |
| หนี้สินตามสัญญาเช่า                       | 9,167,603.24     | 9,907,202.70    |

**ค่าตอบแทนผู้บริหาร**

ค่าตอบแทนผู้บริหารสำหรับงวดหกเดือนสิ้นสุดวันที่ 30 มิถุนายน ประกอบด้วย:

|                              | หน่วย : บาท          |                      |
|------------------------------|----------------------|----------------------|
|                              | 2565                 | 2564                 |
| ผลประโยชน์ระยะสั้น           | 10,038,780.30        | 11,386,323.63        |
| ผลประโยชน์เมื่อถูกเลิกจ้าง   | 615,435.00           | 551,710.00           |
| <b>รวมค่าตอบแทนผู้บริหาร</b> | <b>10,654,215.30</b> | <b>11,938,033.63</b> |

**5. เงินสดและรายการเทียบเท่าเงินสด**

เงินสดและรายการเทียบเท่าเงินสด ประกอบด้วย:

|  | หน่วย : บาท           |                       |
|--|-----------------------|-----------------------|
|  | 30 มิถุนายน 2565      | 31 ธันวาคม 2564       |
| เงินสดในมือ                              | 24,538.75             | 46,929.00             |
| เงินฝากประเภทออมทรัพย์                   | 49,274,857.88         | 139,189,994.99        |
| เงินฝากประเภทกระแสรายวัน                 | 54,548.18             | 6,679.29              |
| เงินลงทุนระยะสั้นที่มีสภาพคล่องสูง       | 150,000,000.00        | -                     |
| <b>รวมเงินสดและรายการเทียบเท่าเงินสด</b> | <b>199,353,944.81</b> | <b>139,243,603.28</b> |



6. ลูกหนี้การค้าและลูกหนี้หมุนเวียนอื่น - สุทธิ

ลูกหนี้การค้าและลูกหนี้หมุนเวียนอื่น ประกอบด้วย:

|   | หน่วย : บาท      |                 |
|---|------------------|-----------------|
|   | 30 มิถุนายน 2565 | 31 ธันวาคม 2564 |
| ลูกหนี้การค้า                                     | 213,113,466.88   | 234,802,494.39  |
| หัก ค่าเพื่อผลขาดทุนด้านเครดิตที่คาดว่าจะเกิดขึ้น | (182,473.57)     | (138,641.28)    |
| ลูกหนี้การค้า - สุทธิ                             | 212,930,993.31   | 234,663,853.11  |
| ลูกหนี้หมุนเวียนอื่น                              |                  |                 |
| ค่าใช้จ่ายช่วยส่งหน้าค่าสินค้าและบริการ           | 19,943,110.49    | 9,615,038.64    |
| ค่าใช้จ่ายช่วยส่งหน้าอื่น                         | 773,036.39       | 986,829.26      |
| ลูกหนี้กรมสรรพากร                                 | 16,410,394.30    | -               |
| ภาษีซื้อยังไม่ถึงกำหนด                            | 3,359,093.08     | 5,981,303.95    |
| อื่นๆ   | 2,539,438.80     | 1,715,975.45    |
| รวมลูกหนี้หมุนเวียนอื่น                           | 43,025,073.06    | 18,299,147.30   |
| รวมลูกหนี้การค้าและลูกหนี้หมุนเวียนอื่น - สุทธิ   | 255,956,066.37   | 252,963,000.41  |

บริษัทฯ มีลูกหนี้การค้าแยกตามอายุหนี้ที่ค้างชำระได้ดังนี้

|                    | หน่วย : บาท      |                 |
|--------------------|------------------|-----------------|
|                    | 30 มิถุนายน 2565 | 31 ธันวาคม 2564 |
| ลูกหนี้การค้า      |                  |                 |
| ยังไม่ถึงกำหนดชำระ | 65,995,998.48    | 43,371,630.14   |
| เกินกำหนดชำระ      |                  |                 |
| ไม่เกิน 3 เดือน    | 97,209,356.05    | 112,083,170.40  |
| 3 - 6 เดือน        | 48,006,227.19    | 77,073,358.19   |
| 6 - 12 เดือน       | -                | 909,812.98      |
| มากกว่า 12 เดือน   | 1,901,885.16     | 1,364,522.68    |
| รวมลูกหนี้การค้า   | 213,113,466.88   | 234,802,494.39  |



7. สินทรัพย์ที่เกิดจากสัญญา/หนี้สินที่เกิดจากสัญญา

7.1 สินทรัพย์ที่เกิดจากสัญญา

สินทรัพย์ที่เกิดจากสัญญา ประกอบด้วย:

|  | หน่วย : บาท                       |                                   |
|--|-----------------------------------|-----------------------------------|
|  | 30 มิถุนายน 2565<br>(งวด 6 เดือน) | 31 ธันวาคม 2564<br>(งวด 12 เดือน) |
| รายได้บริการรับรู้ตามขั้นความสำเร็จของงาน                | 584,915,373.70                    | 1,115,703,136.92                  |
| <b>สินทรัพย์ที่เกิดจากสัญญา</b>                          |                                   |                                   |
| มูลค่าตามสัญญา   | 3,348,743,945.99                  | 3,089,828,524.73                  |
| การรับรู้รายได้ตามอัตราส่วนของงานที่ทำเสร็จจนถึงปัจจุบัน | 2,726,441,640.52                  | 2,259,613,673.62                  |
| หัก จำนวนเงินที่เรียกเก็บจากลูกค้า                       | (2,013,681,696.34)                | (1,900,568,087.58)                |
| รายได้ที่ยังไม่เรียกชำระ                                 | 712,759,944.18                    | 359,045,586.04                    |
| ลูกหนี้เงินประกันผลงานและอื่นๆ                           | 30,995,079.84                     | 32,999,448.96                     |
| <b>รวมสินทรัพย์ที่เกิดจากสัญญา</b>                       | <b>743,755,024.02</b>             | <b>392,045,035.00</b>             |
| <b>สินทรัพย์ที่เกิดจากสัญญาไม่หมุนเวียน</b>              |                                   |                                   |
| รายได้ที่ยังไม่เรียกชำระ                                 | (150,962,166.98)                  | -                                 |
| ลูกหนี้เงินประกันผลงานและอื่นๆ                           | (12,936,000.00)                   | (7,177,131.14)                    |
| <b>รวมสินทรัพย์ที่เกิดจากสัญญาไม่หมุนเวียน</b>           | <b>(163,898,166.98)</b>           | <b>(7,177,131.14)</b>             |
| <b>สินทรัพย์ที่เกิดจากสัญญาหมุนเวียน</b>                 | <b>579,856,857.04</b>             | <b>384,867,903.86</b>             |

สินทรัพย์ที่เกิดจากสัญญาบางส่วนเป็นสัญญาที่ทำกับบริษัทแห่งหนึ่ง มูลค่างานตามสัญญาจำนวน 374.10 ล้านบาท มีเงื่อนไขการรับชำระเงินเป็นรายเดือน 60 เดือน นับจากวันที่ส่งมอบงานงวดสุดท้าย งวดละ 6.24 ล้านบาท มีอัตราดอกเบี้ยร้อยละ 5.16 - 6.60 ต่อปี โดยโครงการดังกล่าวสร้างอยู่บนที่ดินที่เป็นกรรมสิทธิ์ของบริษัทฯ และบริษัทฯ มีภาระต้องดำเนินการจดทะเบียนโอนกรรมสิทธิ์ที่ดินดังกล่าวให้กับลูกค้าเมื่อได้รับชำระเงินงวดสุดท้ายครบถ้วนแล้ว



7.2 หนี้สินที่เกิดจากสัญญา

หนี้สินที่เกิดจากสัญญา ประกอบด้วย:

|  | หน่วย : บาท                       |                                   |
|--|-----------------------------------|-----------------------------------|
|  | 30 มิถุนายน 2565<br>(งวด 6 เดือน) | 31 ธันวาคม 2564<br>(งวด 12 เดือน) |
| หนี้สินที่เกิดจากสัญญา                                       |                                   |                                   |
| มูลค่าตามสัญญา   | 55,727,222.97                     | 8,217,768.67                      |
| จำนวนเงินที่เรียกเก็บจากลูกค้า                               | 51,282,686.81                     | 7,872,928.20                      |
| หัก การรับรู้รายได้ตามอัตราส่วนของงานที่ทำเสร็จจนถึงปัจจุบัน | (48,945,053.39)                   | (7,718,128.34)                    |
| รายได้รับล่วงหน้า  | 2,337,633.42                      | 154,799.86                        |
| เงินรับล่วงหน้าค่าบริการ                                     | 353,250.00                        | 84,000.00                         |
| รวมหนี้สินที่เกิดจากสัญญา                                    | 2,690,883.42                      | 238,799.86                        |

8. สินทรัพย์ทางการเงินหมุนเวียนอื่น - สุทธิ

การเปลี่ยนแปลงของสินทรัพย์ทางการเงินหมุนเวียนอื่นในระหว่างงวด มีดังนี้

|   | หน่วย : บาท                       |                                   |
|---|-----------------------------------|-----------------------------------|
|   | 30 มิถุนายน 2565<br>(งวด 6 เดือน) | 31 ธันวาคม 2564<br>(งวด 12 เดือน) |
| เงินลงทุนในกองทุนเปิดตราสารหนี้               |                                   |                                   |
| มูลค่าสุทธิตามบัญชี ณ วันต้นงวด               | 270,816,879.77                    | 80,074,086.54                     |
| ซื้อระหว่างงวด                                | 100,000,000.00                    | 270,000,000.00                    |
| ขายระหว่างงวด                                 | (260,000,000.00)                  | (80,000,000.00)                   |
| กำไรจากการจำหน่ายสินทรัพย์ทางการเงินหมุนเวียน |                                   |                                   |
| เข้ากำไรขาดทุน                                | 589,450.45                        | 212,767.73                        |
| การเปลี่ยนแปลงมูลค่ายุติธรรมเข้ากำไรขาดทุน    | (54,770.06)                       | 530,025.50                        |
| มูลค่าสุทธิตามบัญชี ณ วันสิ้นงวด              | 111,351,560.16                    | 270,816,879.77                    |



9. ที่ดิน อาคารและอุปกรณ์ สิทธิทรัพย์สินการใช้ และสิทธิไม่มีตัวตน - สุทธิ

ที่ดิน อาคารและอุปกรณ์ สิทธิทรัพย์สินการใช้ และสิทธิไม่มีตัวตน ณ วันที่ 30 มิถุนายน 2565 ประกอบด้วย:

หน่วย : บาท

|   | ที่ดิน อาคาร<br>และอุปกรณ์ | สิทธิ<br>ทรัพย์สินการใช้ | สิทธิ<br>ไม่มีตัวตน |
|---|----------------------------|--------------------------|---------------------|
| มูลค่าสุทธิตามบัญชี ณ วันที่ 1 มกราคม 2565    | 80,254,738.05              | 12,035,623.42            | 518,087.36          |
| ซึ่งระหว่างงวด (ราคาทุน)                      | 242,340.78                 | -                        | 59,000.00           |
| ค่าเสื่อมราคาสำหรับงวด                        | (3,165,285.58)             | (1,779,782.59)           | -                   |
| ค่าตัดจำหน่ายสำหรับงวด                        | -                          | -                        | (145,367.96)        |
| จำหน่ายในระหว่างงวด (ราคาตามบัญชี)            | (923.85)                   | -                        | -                   |
| มูลค่าสุทธิตามบัญชี ณ วันที่ 30 มิถุนายน 2565 | 77,330,869.40              | 10,255,840.83            | 431,719.40          |

ค่าเสื่อมราคาและค่าตัดจำหน่ายสำหรับงวดหกเดือนสิ้นสุดวันที่ 30 มิถุนายน 2565 และ 2564 จำนวน 5.09 ล้านบาท และ 5.88 ล้านบาท ตามลำดับ รวมอยู่ในกำไรขาดทุน

ณ วันที่ 30 มิถุนายน 2565 และ 31 ธันวาคม 2564 บริษัทฯ มีสิทธิไม่มีตัวตน ซึ่งหักค่าเสื่อมราคาทั้งจำนวนแล้วแต่ยังคงใช้งานอยู่ จำนวน 5.94 ล้านบาท และ 5.90 ล้านบาท ตามลำดับ

ณ วันที่ 30 มิถุนายน 2565 และ 31 ธันวาคม 2564 บริษัทฯ ได้นำที่ดินพร้อมสิ่งปลูกสร้างทั้งหมดจำนวนไว้กับธนาคารในประเทศแห่งหนึ่งเพื่อเป็นการค้ำประกันเงินกู้ยืมจากธนาคาร (หมายเหตุ 12) และหนังสือค้ำประกันเพื่อธุรกิจของบริษัทฯ

10. สิทธิประโยชน์เงินได้รอการตัดบัญชี

รายการเคลื่อนไหวของสิทธิประโยชน์เงินได้รอการตัดบัญชีที่เกิดขึ้นในระหว่างงวด มีดังนี้

หน่วย : บาท

|  | ณ วันที่<br>1 มกราคม 2565 | การเปลี่ยนแปลงเพิ่มขึ้น<br>กำไรขาดทุน | ณ วันที่<br>30 มิถุนายน 2565 |
|--|---------------------------|---------------------------------------|------------------------------|
| สิทธิประโยชน์เงินได้รอการตัดบัญชี :    |                           |                                       |                              |
| ถูกหักการล้างและถูกหักไม่หมุนเวียนอื่น | 27,728.26                 | 8,766.45                              | 36,494.71                    |
| สิทธิทรัพย์สินการใช้ (ค่าเสื่อมราคา)   | 385,261.80                | 135,663.49                            | 520,925.29                   |
| ประมาณการหนี้สินจากการถูกฟ้องคดี       | 118,038.40                | -                                     | 118,038.40                   |
| ประมาณการหนี้สินไม่หมุนเวียน           |                           |                                       |                              |
| สำหรับผลประโยชน์พนักงาน                | 2,124,250.60              | 278,130.00                            | 2,402,380.60                 |
| รวมสิทธิประโยชน์เงินได้รอการตัดบัญชี   | 2,655,279.06              | 422,559.94                            | 3,077,839.00                 |



ค่าใช้จ่ายภาษีเงินได้สำหรับงวดหกเดือนสิ้นสุดวันที่ 30 มิถุนายน มีดังนี้

|                          | หน่วย : บาท   |               |
|--------------------------|---------------|---------------|
|                          | 2565          | 2564          |
| ภาษีเงินได้งวดปัจจุบัน   | 16,692,637.44 | 15,738,228.19 |
| ภาษีเงินได้รอการตัดบัญชี | (422,559.94)  | (703,492.39)  |
| ค่าใช้จ่ายภาษีเงินได้    | 16,270,077.50 | 15,034,735.80 |

บริษัทฯ ใช้อัตราภาษีเงินได้ร้อยละ 20 ในการคำนวณภาษีเงินได้นิติบุคคลสำหรับงวดหกเดือนสิ้นสุดวันที่ 30 มิถุนายน 2565 และ 2564

11. เจ้าหนี้การค้าและเจ้าหนี้หมุนเวียนอื่น

เจ้าหนี้การค้าและเจ้าหนี้หมุนเวียนอื่น ประกอบด้วย:

|   | หน่วย : บาท      |                 |
|---|------------------|-----------------|
|   | 30 มิถุนายน 2565 | 31 ธันวาคม 2564 |
| เจ้าหนี้การค้า                            | 203,483,888.65   | 122,822,699.83  |
| เจ้าหนี้หมุนเวียนอื่น                     |                  |                 |
| เจ้าหนี้ซื้อทรัพย์สิน                     | 244,855.00       | 111,900.60      |
| ค่าตอบแทนพิเศษค้างจ่าย                    | 23,917,954.41    | 35,647,911.39   |
| ค่าใช้จ่ายค้างจ่าย                        | 5,672,487.08     | 2,099,070.67    |
| ภาษีหัก ณ ที่จ่ายค้างจ่าย                 | 3,297,201.43     | 7,597,410.41    |
| ภาษีขายรอเรียกเก็บ                        | 10,206,630.73    | 13,338,283.99   |
| เจ้าหนี้กรมสรรพากร                        | 76,153.15        | 18,891,367.96   |
| เจ้าหนี้เงินประกันผลงาน                   | 14,103,920.93    | 13,668,638.82   |
| อื่นๆ                                     | 1,697,699.85     | 1,534,488.44    |
| รวมเจ้าหนี้หมุนเวียนอื่น                  | 59,216,902.58    | 92,889,072.28   |
| รวมเจ้าหนี้การค้าและเจ้าหนี้หมุนเวียนอื่น | 262,700,791.23   | 215,711,772.11  |



12. เงินกู้ยืมระยะยาวจากสถาบันการเงิน - สุทธิ


เงินกู้ยืมระยะยาวจากสถาบันการเงิน ประกอบด้วย:

|  | หน่วย : บาท      |                 |
|--|------------------|-----------------|
|  | 30 มิถุนายน 2565 | 31 ธันวาคม 2564 |
| เงินกู้ยืมระยะยาวจากสถาบันการเงิน  | -                | 3,831,522.90    |
| หัก เงินกู้ยืมระยะยาวจากสถาบันการเงิน<br>ส่วนที่ถึงกำหนดชำระภายในหนึ่งปี | -                | (3,831,522.90)  |
| เงินกู้ยืมระยะยาวจากสถาบันการเงิน - สุทธิ                                | -                | -               |

การเปลี่ยนแปลงของบัญชีเงินกู้ยืมระยะยาวจากสถาบันการเงินในระหว่างงวดมีดังนี้

|                         | หน่วย : บาท                       |                                   |
|-------------------------|-----------------------------------|-----------------------------------|
|                         | 30 มิถุนายน 2565<br>(งวด 6 เดือน) | 31 ธันวาคม 2564<br>(งวด 12 เดือน) |
| ยอดคงเหลือ ณ วันต้นงวด  | 3,831,522.90                      | 12,851,535.34                     |
| จ่ายคืนระหว่างงวด       | (3,831,522.90)                    | (9,020,012.44)                    |
| ยอดคงเหลือ ณ วันสิ้นงวด | -                                 | 3,831,522.90                      |

เงินกู้ยืมระยะยาวจากสถาบันการเงินดังกล่าวข้างต้นเป็นเงินกู้ยืมระยะยาวจากสถาบันการเงินแห่งหนึ่งจำนวน 40 ล้านบาท โดยคิดดอกเบี้ยในอัตราที่อ้างอิงกับอัตราดอกเบี้ยเงินให้กู้ยืมขั้นต่ำของธนาคาร (MLR) ลบอัตราที่กำหนดในสัญญา และมีกำหนดชำระเงินกู้เป็นรายเดือน 60 เดือน เงินกู้ยืมระยะยาวจากสถาบันการเงินดังกล่าวข้างต้นได้ประกันโดยการจดจำนองที่ดินพร้อมสิ่งปลูกสร้างของบริษัทฯ (หมายเหตุ 9)




13. หนี้สินตามสัญญาเช่า - สุทธิ

หนี้สินตามสัญญาเช่า ประกอบด้วย:

|  | หน่วย : บาท      |                 |
|--|------------------|-----------------|
|  | 30 มิถุนายน 2565 | 31 ธันวาคม 2564 |
| ส่วนที่ถึงกำหนดชำระภายใน 1 ปี                  |                  |                 |
| จำนวนเงินจ่ายชำระตามสัญญาเช่า                  | 3,098,400.00     | 3,660,400.00    |
| ดอกเบี้ยรอตัดจ่าย                              | (436,123.70)     | (492,909.70)    |
| มูลค่าปัจจุบันของจำนวนเงินจ่ายชำระตามสัญญา     | 2,662,276.30     | 3,167,490.30    |
| ส่วนที่ถึงกำหนดชำระเกิน 1 ปี แต่ไม่เกิน 5 ปี   |                  |                 |
| จำนวนเงินจ่ายชำระตามสัญญาเช่า                  | 10,227,600.00    | 11,776,800.00   |
| ดอกเบี้ยรอตัดจ่าย                              | (780,901.74)     | (983,850.58)    |
| มูลค่าปัจจุบันของจำนวนเงินจ่ายชำระตามสัญญา     | 9,446,698.26     | 10,792,949.42   |
| มูลค่าสุทธิตามบัญชีของสินทรัพย์ภายใต้สัญญาเช่า | 10,255,840.83    | 12,035,623.42   |

บริษัทฯ ได้เช่าทำสัญญาเช่าอาคารกับบุคคลที่เกี่ยวข้องกันและยานพาหนะกับบริษัทอื่นหลายสัญญา โดยสัญญาเช่าดังกล่าวมีระยะเวลา 2 - 6 ปี (ปี 2564 มีระยะเวลา 1-6 ปี) บริษัทฯ ใช้อัตราดอกเบี้ยการกู้ยืมส่วนเพิ่มอัตราร้อยละ 4.000 ต่อปี (ปี 2564 อัตราร้อยละ 3.875 - 4.000 ต่อปี) ในการคิดลดมูลค่าปัจจุบันของจำนวนเงินที่จะต้องจ่ายตามสัญญาเช่า



14. ประมาณการหนี้สินไม่หมุนเวียนสำหรับผลประโยชน์พนักงาน

การเปลี่ยนแปลงมูลค่าปัจจุบันของประมาณการหนี้สินไม่หมุนเวียนสำหรับผลประโยชน์พนักงานในระหว่างงวด มีดังนี้

|                                    | หน่วย : บาท      |                 |
|------------------------------------|------------------|-----------------|
|                                    | 30 มิถุนายน 2565 | 31 ธันวาคม 2564 |
|                                    | (งวด 6 เดือน)    | (งวด 12 เดือน)  |
| ประมาณการหนี้สินไม่หมุนเวียนสำหรับ |                  |                 |
| ผลประโยชน์พนักงาน ณ วันต้นงวด      | 10,621,253.00    | 8,203,125.00    |
| ส่วนที่รับรู้ในกำไรหรือขาดทุน:     |                  |                 |
| ต้นทุนบริการ ในปัจจุบัน            | 1,312,058.00     | 2,296,724.00    |
| ต้นทุนดอกเบี้ย                     | 78,592.00        | 121,404.00      |
| ประมาณการหนี้สินไม่หมุนเวียนสำหรับ |                  |                 |
| ผลประโยชน์พนักงาน ณ วันสิ้นงวด     | 12,011,903.00    | 10,621,253.00   |

ค่าใช้จ่ายผลประโยชน์พนักงานสำหรับงวดหกเดือนสิ้นสุดวันที่ 30 มิถุนายน ประกอบด้วย:

|                                | หน่วย : บาท  |              |
|--------------------------------|--------------|--------------|
|                                | 2565         | 2564         |
| ต้นทุนบริการในปัจจุบัน         | 1,312,058.00 | 1,148,367.00 |
| ต้นทุนดอกเบี้ย                 | 78,592.00    | 60,702.00    |
| รวมค่าใช้จ่ายผลประโยชน์พนักงาน | 1,390,650.00 | 1,209,069.00 |

ค่าใช้จ่ายผลประโยชน์พนักงานสำหรับงวดหกเดือนสิ้นสุดวันที่ 30 มิถุนายน ได้แสดงในกำไรขาดทุน ดังนี้

|   | หน่วย : บาท  |              |
|---|--------------|--------------|
|   | 2565         | 2564         |
| ต้นทุนบริการ                                  | 514,584.00   | 437,357.01   |
| ต้นทุนในการจัดจำหน่ายและค่าใช้จ่ายในการบริหาร | 876,066.00   | 771,711.99   |
| รวมค่าใช้จ่ายผลประโยชน์พนักงาน                | 1,390,650.00 | 1,209,069.00 |



15. **ทุนเรือนหุ้น**

การเปลี่ยนแปลงของทุนเรือนหุ้นในระหว่างงวด มีรายละเอียดดังนี้:

|                             | ราคา      | หน่วย : บาท    |                  |                 |                  |
|-----------------------------|-----------|----------------|------------------|-----------------|------------------|
|                             |           | จำนวนหุ้น      |                  | จำนวนเงิน       |                  |
|                             |           | ตามมูลค่า      | 30 มิถุนายน 2565 | 31 ธันวาคม 2564 | 30 มิถุนายน 2565 |
| (บาท)                       | (6 เดือน) | (12 เดือน)     | (6 เดือน)        | (12 เดือน)      |                  |
| <b>ทุนจดทะเบียน</b>         |           |                |                  |                 |                  |
| หุ้นสามัญ ณ วันต้นงวด       | 0.50      | 923,999,949.00 | 560,000,000.00   | 461,999,974.50  | 280,000,000.00   |
| เพิ่มทุน ครั้งที่ 1         | 0.50      | -              | 56,000,000.00    | -               | 28,000,000.00    |
| ลดทุน                       | 0.50      | -              | (34.00)          | -               | (17.00)          |
| เพิ่มทุน ครั้งที่ 2         | 0.50      | -              | 307,999,983.00   | -               | 153,999,991.50   |
| หุ้นสามัญ ณ วันสิ้นงวด      | 0.50      | 923,999,949.00 | 923,999,949.00   | 461,999,974.50  | 461,999,974.50   |
| <b>ทุนที่ออกและชำระแล้ว</b> |           |                |                  |                 |                  |
| หุ้นสามัญ ณ วันต้นงวด       | 0.50      | 615,999,966.00 | 560,000,000.00   | 307,999,983.00  | 280,000,000.00   |
| หุ้นปันผล                   | 0.50      | -              | 55,999,966.00    | -               | 27,999,983.00    |
| ใบสำคัญแสดงสิทธิ            | 0.50      | 115,472,100.00 | -                | 57,736,050.00   | -                |
| หุ้นสามัญ ณ วันสิ้นงวด      | 0.50      | 731,472,066.00 | 615,999,966.00   | 365,736,033.00  | 307,999,983.00   |

16. **ใบสำคัญแสดงสิทธิ**

เมื่อวันที่ 31 มีนาคม 2565 ผู้ถือใบสำคัญแสดงสิทธิที่จะซื้อหุ้นสามัญใช้สิทธิตามใบสำคัญแสดงสิทธิที่จะซื้อหุ้นสามัญ (INSET-WJ) จำนวน 115,472,100 หน่วย แปลงเป็นหุ้นสามัญจำนวน 115,472,100 หุ้น ในราคาหุ้นละ 2.00 บาท เป็นจำนวนเงิน 230.94 ล้านบาท และบริษัทฯ ได้จดทะเบียนทุนเรียกชำระกับกรมพัฒนาธุรกิจการค้า กระทรวงพาณิชย์ เมื่อวันที่ 4 เมษายน 2565

ณ วันที่ 30 มิถุนายน 2565 บริษัทฯ มีใบสำคัญแสดงสิทธิที่จะซื้อหุ้นสามัญบริษัทครั้งที่ 1 (INSET-W1) คงเหลือจำนวน 191,615,107 หน่วย



17. เงินปันผล

- 17.1 ตามมติที่ประชุมสามัญผู้ถือหุ้นประจำปี 2565 เมื่อวันที่ 20 เมษายน 2565 ได้มีมติอนุมัติให้จ่ายเงินปันผล สำหรับผลการดำเนินงานสำหรับปีสิ้นสุดวันที่ 31 ธันวาคม 2564 ในอัตราหุ้นละ 0.17 บาท รวมเป็น จำนวนเงิน 104.72 ล้านบาท ตามสัดส่วนผู้ถือหุ้น เงินปันผลจ่ายให้แก่ผู้ถือหุ้นแล้วในเดือนพฤษภาคม 2565
- 17.2 ตามมติที่ประชุมสามัญผู้ถือหุ้นประจำปี 2564 เมื่อวันที่ 21 เมษายน 2564 ได้มีมติอนุมัติการจ่ายเงินปัน ผลสำหรับผลการดำเนินงานระหว่างวันที่ 1 กรกฎาคม 2563 ถึงวันที่ 31 ธันวาคม 2563 ในอัตราหุ้นละ 0.131 บาท เป็นจำนวนเงินไม่เกิน 73.36 ล้านบาท ดังนี้
- 17.2.1 อนุมัติจ่ายเงินปันผลเป็นหุ้นสามัญในอัตรา 10 หุ้นต่อ 1 หุ้นปันผล รวมจำนวนไม่เกิน 56.00 ล้านหุ้น มูลค่าที่ตราไว้หุ้นละ 0.50 บาท รวมมูลค่าหุ้นทั้งสิ้นไม่เกิน 28.00 ล้านบาท หรือคิด เป็นอัตรากำไรจ่ายปันผลหุ้นละ 0.05 บาท ในกรณีที่ผู้ถือหุ้นรายใดมีเศษของหุ้นเต็มหลังจาก จัดสรรหุ้นแล้วให้อำปันผลเป็นเงินสดแทนการจ่ายเป็นหุ้นปันผลในอัตราหุ้นละ 0.05 บาท
- 17.2.2 อนุมัติจ่ายเงินปันผลเป็นเงินสดในอัตราหุ้นละ 0.081 บาท หรือคิดเป็นจำนวนเงินไม่เกิน 45.36 ล้านบาท

โดยเงินปันผลจ่ายให้แก่ผู้ถือหุ้นแล้วในเดือนพฤษภาคม 2564 และบริษัทฯ ได้จดทะเบียนทุนเรียกชำระ กับกรมพัฒนาธุรกิจการค้า กระทรวงพาณิชย์ เมื่อวันที่ 20 พฤษภาคม 2564

18. กำไรต่อหุ้นขั้นพื้นฐานและกำไรต่อหุ้นปรับลด

กำไรต่อหุ้นขั้นพื้นฐานคำนวณ โดยการหารกำไรสำหรับงวด (ไม่รวมกำไรขาดทุนเบ็ดเตล็ดอื่น) ด้วยจำนวน ตัวเฉลี่ยถ่วงน้ำหนักของหุ้นสามัญที่ออกและเรียกชำระแล้วในระหว่างงวด

กำไรต่อหุ้นปรับลดคำนวณ โดยหารกำไรสำหรับงวด (ไม่รวมกำไรขาดทุนเบ็ดเตล็ดอื่น) ด้วยผลรวมของจำนวน ตัวเฉลี่ยถ่วงน้ำหนักของหุ้นสามัญที่ออกอยู่ในระหว่างงวดกับจำนวนตัวเฉลี่ยถ่วงน้ำหนักของหุ้นสามัญที่ บริษัทฯ อาจต้องออกเพื่อแปลงหุ้นสามัญเทียบเท่าปรับลดทั้งสิ้นให้เป็นหุ้นสามัญ โดยสมมติว่าได้มีการแปลง เป็นหุ้นสามัญ ณ เริ่มต้นงวดหรือ ณ วันออกหุ้นสามัญเทียบเท่า






19. ส่วนงานดำเนินงาน

บริษัทฯ ดำเนินงานในส่วนงานสามธุรกิจ คือ ก่อสร้างศูนย์ข้อมูลและระบบเทคโนโลยีสารสนเทศ โครงสร้างพื้นฐานโครงข่ายโทรคมนาคมและคมนาคมขนส่ง และบริการซ่อมบำรุง และให้บริการอื่น การแสดงรายได้และค่าใช้จ่ายตามส่วนงานธุรกิจสำหรับงวดหกเดือนสิ้นสุดวันที่ 30 มิถุนายน มีดังนี้

หน่วย : บาท

|                                | ก่อสร้างศูนย์ข้อมูล<br>และระบบเทคโนโลยีสารสนเทศ |                 | โครงสร้างพื้นฐานโครงข่าย<br>โทรคมนาคมและคมนาคมขนส่ง |                  | งานซ่อมบำรุงและบริการอื่น |                 | รวม              |                  |
|--------------------------------|---|-----------------|---|------------------|---------------------------|-----------------|------------------|------------------|
|                                | 2565  | 2564            | 2565  | 2564             | 2565                      | 2564            | 2565             | 2564             |
| รายได้                         | 350,617,452.38                                  | 24,620,501.62   | 234,297,921.32                                      | 500,825,759.99   | 100,778,631.14            | 105,406,685.62  | 685,694,004.84   | 630,852,947.23   |
| ต้นทุน                         | (293,645,221.44)                                | (15,943,312.58) | (203,981,520.42)                                    | (416,234,792.56) | (64,222,748.67)           | (70,398,524.93) | (561,849,490.53) | (502,576,630.07) |
| กำไรขั้นต้นของส่วนงาน          | 56,972,230.94                                   | 8,677,189.04    | 30,316,400.90                                       | 84,590,967.43    | 36,555,882.47             | 35,008,160.69   | 123,844,514.31   | 128,276,317.16   |
| ต้นทุนที่ไม่ได้เป็นส่วน        |   |                 |   |                  |                           |                 | (14,250,305.28)  | (20,105,121.27)  |
| กำไรขั้นต้น                    |   |                 |   |                  |                           |                 | 109,594,209.03   | 108,171,195.89   |
| รายได้อื่น                     |   |                 |   |                  |                           |                 | 1,366,810.43     | 475,263.22       |
| ต้นทุนในการจัดจำหน่าย          |   |                 |   |                  |                           |                 | (2,901,380.37)   | (4,911,081.24)   |
| ค่าใช้จ่ายในการบริหาร          |   |                 |   |                  |                           |                 | (26,589,557.10)  | (28,151,010.00)  |
| ต้นทุนทางการเงิน               |   |                 |   |                  |                           |                 | (295,806.92)     | (483,448.96)     |
| ค่าใช้จ่ายภาษีเงินได้          |   |                 |   |                  |                           |                 | (16,270,077.50)  | (15,034,735.80)  |
| กำไรสำหรับงวด                  |   |                 |   |                  |                           |                 | 64,904,197.57    | 60,066,183.11    |
| สินทรัพย์ประกอบด้วย :          |   |                 |   |                  |                           |                 |                  |                  |
| ที่ดิน อาคารและอุปกรณ์ - สุทธิ |   |                 |   |                  |                           |                 | 77,330,869.40    | 83,215,993.51    |
| สินทรัพย์สิทธิการใช้ - สุทธิ   |   |                 |   |                  |                           |                 | 10,255,840.83    | 11,092,981.25    |
| อื่นๆ                          |   |                 |   |                  |                           |                 | 1,380,720,296.75 | 1,533,736,366.19 |
| รวมสินทรัพย์                   |   |                 |   |                  |                           |                 | 1,468,307,006.98 | 1,628,045,340.95 |





20. **คดีความฟ้องร้อง**

ณ วันที่ 30 มิถุนายน 2565 และ 31 ธันวาคม 2564 บริษัทฯ ถูกบริษัทแห่งหนึ่งฟ้องร้องในคดีผิดสัญญาจ้างทำของ และเรียกค่าเสียหายโดยมีทุนทรัพย์รวมจำนวน 6.92 ล้านบาท ณ วันที่ 10 กุมภาพันธ์ 2564 ศาลชั้นต้นได้พิพากษา ให้บริษัทจ่ายชำระเงินจำนวน 0.97 ล้านบาท พร้อมดอกเบี้ยให้แก่บริษัทดังกล่าว เมื่อวันที่ 23 มิถุนายน 2564 บริษัทฯ ได้ยื่นอุทธรณ์คัดค้านคำพิพากษาศาลชั้นต้น ขณะนี้คดีความอยู่ในระหว่างการพิจารณาของศาลอุทธรณ์ ซึ่งฝ่ายบริหารของบริษัทฯ ได้ใช้ดุลยพินิจในการประเมินผลของคดีที่ถูกฟ้องร้องและเชื่อมั่นว่าผลเสียหายที่จะเกิดขึ้นจริงไม่เกินกว่าประมาณการหนี้สินที่เกี่ยวข้องที่ได้บันทึกไว้ในงบการเงิน

21. **ภาวะผูกพันและหนี้สินที่อาจเกิดขึ้น**

บริษัทฯ มีภาวะผูกพันและหนี้สินที่อาจเกิดขึ้นดังต่อไปนี้

21.1 ณ วันที่ 30 มิถุนายน 2565 และ 31 ธันวาคม 2564 บริษัทฯ มีภาวะผูกพันที่ต้องจ่ายในอนาคตตามสัญญา บริการ จำนวน 1.17 ล้านบาท และ 3.25 ล้านบาท ตามลำดับ

21.2 ณ วันที่ 30 มิถุนายน 2565 และ 31 ธันวาคม 2564 บริษัทฯ มีวงเงินกู้ยืมจากธนาคาร เงินเบิกเกินบัญชี ตัวสัญญาใช้เงิน เลตเตอร์ออฟเครดิต วงเงินซื้อขายเงินตราต่างประเทศและหนังสือค้ำประกันเพื่อธุรกิจ ของบริษัทฯ รวมจำนวน 1,091.00 ล้านบาท และ 1,131.00 ล้านบาท ตามลำดับ ซึ่งวงเงินดังกล่าวค้ำประกัน โดยการจดจำนองที่ดินพร้อมสิ่งปลูกสร้างของบริษัทฯ (หมายเหตุ 9) และสินทรัพย์ทางการเงิน ไม่หมุนเวียนอื่น

21.3 ณ วันที่ 30 มิถุนายน 2565 และ 31 ธันวาคม 2564 บริษัทฯ มีภาวะผูกพันกับธนาคารจากหนังสือค้ำประกันที่ธนาคารออกให้ จำนวนเงิน 88.71 ล้านบาท และ 116.49 ล้านบาท ตามลำดับ

22. **เหตุการณ์ภายหลังรอบระยะเวลารายงาน**

ตามมติที่ประชุมคณะกรรมการบริษัท ครั้งที่ 3/2565 เมื่อวันที่ 4 สิงหาคม 2565 ได้มีมติอนุมัติให้จ่ายเงินปันผล สำหรับผลการดำเนินงานระหว่างวันที่ 1 มกราคม 2565 ถึงวันที่ 30 มิถุนายน 2565 ในอัตราหุ้นละ 0.04 บาท เป็นจำนวนเงินไม่เกิน 29.26 ล้านบาท ตามสัดส่วนผู้ถือหุ้น โดยกำหนดรายชื่อผู้ถือหุ้นที่มีสิทธิได้รับเงินปันผล ในวันที่ 19 สิงหาคม 2565 และกำหนดจ่ายเงินปันผลในวันที่ 1 กันยายน 2565

23. **การอนุมัติงบการเงินระหว่างกาล**

งบการเงินระหว่างกาลนี้ได้รับการอนุมัติให้ออกงบการเงินจากคณะกรรมการของบริษัทฯ แล้ว เมื่อวันที่ 4 สิงหาคม 2565

